

完全データとは


弊社にて編集作業を行わず出力できる**PDFデータ**のこと。
出力本文は、必ずPDFデータに変換して、**1ファイルにまとめて下さい。**※1
(表紙、背表紙の見本などは別ファイルにして下さい。)
フォントは、必ず埋め込んでください。※2

- ※1 出力本文が、PDFに変換されていない場合や1ファイルになっていない場合は、編集料金(4ファイル毎に1,100円)と確認のための日数がかかります。
- ※2 通常のPDF変換ソフトはデフォルト設定で「フォントを全て埋め込む」になっていますが、まれにフォントが埋め込まれておらず、お客様の使用したフォントが弊社の環境にない場合、文字化けを起こしてしまう場合がございます。フォントが埋め込まれていることを確認後PDFに変換してください。フォントが埋め込まれていない場合、文字化けなど正しく印刷されない場合がございますのでご注意ください。

表紙見本

添付していただいた表紙・背表紙見本をもとに、レイアウトを組み直します。
申込書に指示がない場合、見本が他の書体であっても日本語は明朝系書体、英語はTimes new roman 書体にいたします。
書体・レイアウトを見本通りにされたい場合は、必ずご指示ください。

余白設定

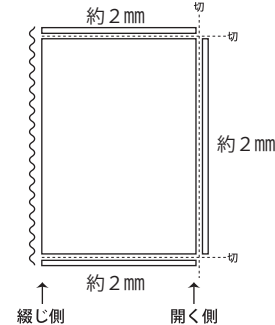


余白 1 cm～3 cm
(お客様のお好みで)

おねがい

製本する時、**化粧断ち**という作業をします。
綴じ部分以外3辺カットしますので、**1cm以上**の余白が理想的です。
余白が充分でないと、文字が切れてしまいます。

例) A 4 縦 左綴じの場合
下記図のようにカットします



両面印刷

基本的には弊社にて編集作業は行いません。
お預かりしたデータをそのまま印刷いたします。
編集作業を弊社にて行う場合、作業内容により別途料金(1,100円～)をお申し受けいたします。
両面印刷と片面印刷は混合印刷ができませんので片面印刷にしたいページも両面印刷での対応となります。

例) 中表紙は、片面にしたい場合
各章を右ページから始めたい場合

→ お客様にて片面にしたい次頁に白紙ページを挿入し編集作業をしてください。(右図参照)

両面印刷中の白紙ページは白黒印刷の料金を頂戴致しております。

カラーページ

白黒・カラー混合のデータの場合、
白黒は白黒の料金、カラーはカラーの料金になります。
カラーページを**PDFのページ**でご指示下さい。

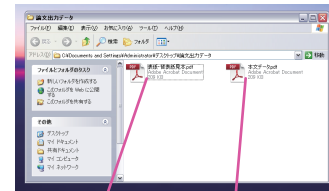


こちらのページをご指示下さい。
(例: 5,11,18-20,22,……は、カラーで)

完全データ例



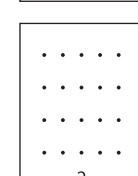





表・背表紙見本用と
本文用のデータは
2つにわけて



本文ファイルは
1つにまとめて

表紙・背表紙
見本 .pdf

本文データ .pdf



両面印刷した時の
イメージ

